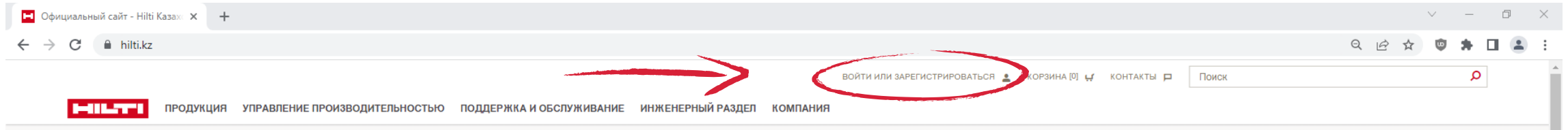


# ИНСТРУКЦИЯ ПО РЕГИСТРАЦИИ ЮРИДИЧЕСКИХ ЛИЦ

1. На сайте [www.hilti.kz](http://www.hilti.kz) перейдите в раздел «ВОЙТИ ИЛИ ЗАРЕГИСТРИРОВАТЬСЯ»



2. Нажмите «ЗАРЕГИСТРИРОВАТЬСЯ СЕЙЧАС»

## Войти

Адрес электронной почты

Пожалуйста, заполните обязательные поля.

Пароль

Пожалуйста, заполните обязательные поля.

**ВОЙТИ**

[Забыли пароль?](#)

## Еще нет аккаунта?

Зарегистрируйтесь, чтобы получить все преимущества работы онлайн

- Индивидуальные скидки на продукцию Hilti
- Бесплатная доставка при онлайн заказе весом до 20 кг
- 40% от стоимости доставки при заказах онлайн
- Счета на электронную почту сразу после онлайн-заказа
- Полный доступ к истории заказов компании, парку инструмента и истории ремонтов

**ЗАРЕГИСТРИРОВАТЬСЯ СЕЙЧАС**

### 3. Введите Вашу электронную почту, придумайте безопасный пароль и нажмите «ПРОДОЛЖИТЬ»

**HILTI**

РЕГИСТРАЦИЯ

Создайте свою учетную запись Hilti

Рабочая электронная почта \*

yelottebrofrou-9936@yopmail.com

Создайте пароль \*

.....

Страна местонахождения \*

Казахстан

Я прочитал и принимаю Условия сотрудничества и Политику конфиденциальности\*

\* Обязательные поля

**ТРЕБОВАНИЯ БЕЗОПАСНОСТИ ПАРОЛЯ**

- ✓ Пароль должен содержать не менее 6 символов
- ✓ Пароль не может совпадать с именем пользователя / адресом электронной почты
- ✓ Пароль должен содержать цифры: 0123456789
- ✓ Должен содержать заглавную букву: ABCDEFGHIJKLMNOPQRSTUVWXYZ
- ✓ Пароль должен содержать строчную букву: abcdefghijklmnopqrstuvwxyz

[УЖЕ ЕСТЬ АККАУНТ?](#)

**ПРОДОЛЖИТЬ**

### 4. Проверьте Вашу электронную почту, мы отправили Вам письмо с кодом подтверждения

#### ДОБРО ПОЖАЛОВАТЬ В HILTI!

Спасибо, что решили зарегистрироваться, чтобы получить максимальную выгоду от нашего веб-сайта.

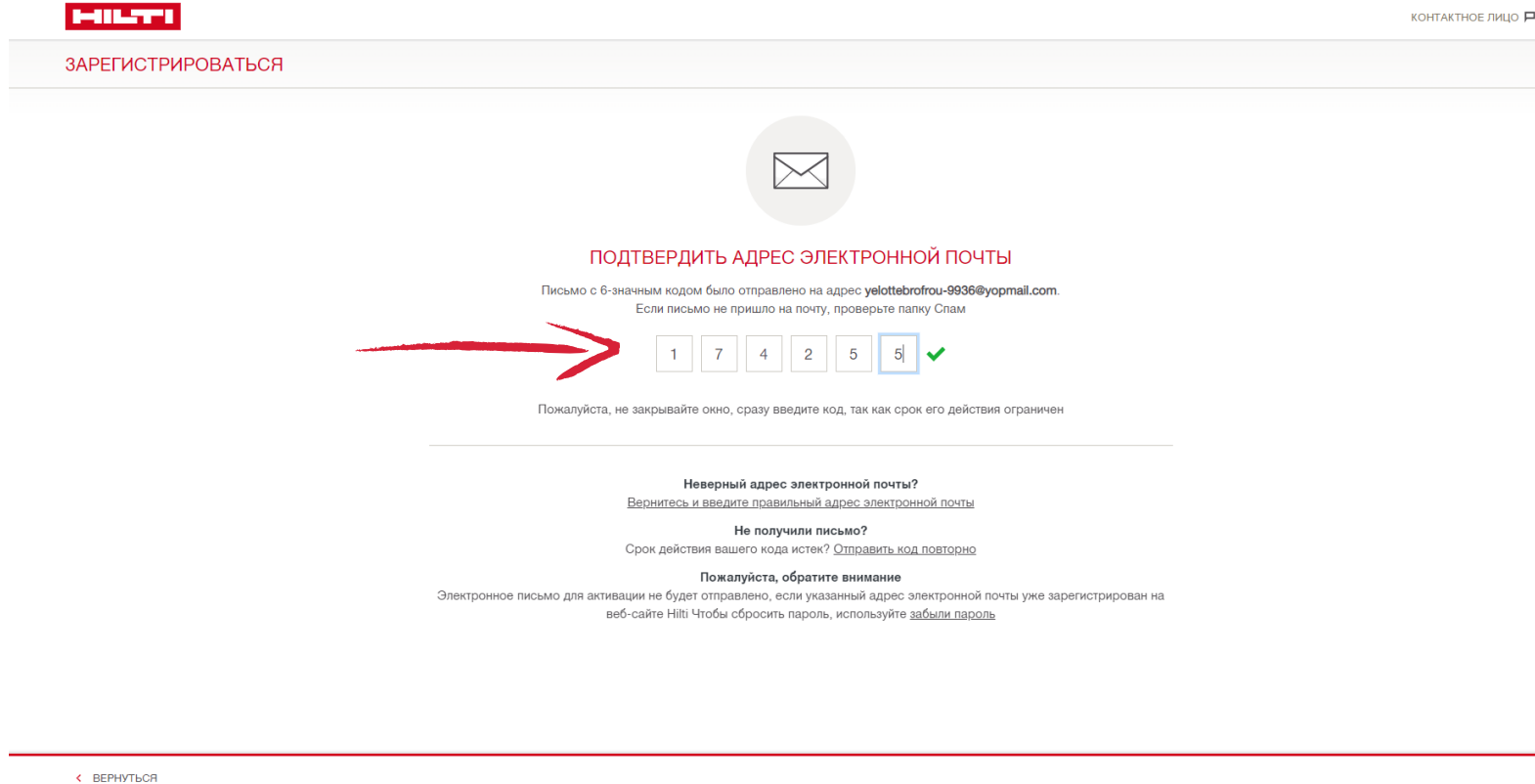
Прежде чем создать учетную запись, найдите минутку и введите следующий код в окно, где вы начали регистрацию.


174255

Срок действия кода истекает через 4320 минут.


[ПОЗВОНИТЕ НАМ](#) | [НАЧАТЬ ЧАТ](#) | [ОТПРАВИТЬ СООБЩЕНИЕ](#) | [ЗАПРОСИТЬ ЗВОНОК](#)

## 5. В окне регистрации введите код подтверждения из электронного письма



**HILTI** КОНТАКТНОЕ ЛИЦО 

ЗАРЕГИСТРИРОВАТЬСЯ



**ПОДТВЕРДИТЬ АДРЕС ЭЛЕКТРОННОЙ ПОЧТЫ**

Письмо с 6-значным кодом было отправлено на адрес [yelottebrofrou-9936@yopmail.com](mailto:yelottebrofrou-9936@yopmail.com).  
Если письмо не пришло на почту, проверьте папку Спам

1 7 4 2 5 5 ✓

Пожалуйста, не закрывайте окно, сразу введите код, так как срок его действия ограничен

**Неверный адрес электронной почты?**  
[Вернитесь и введите правильный адрес электронной почты](#)

**Не получили письмо?**  
Срок действия вашего кода истек? [Отправить код повторно](#)

**Пожалуйста, обратите внимание**  
Электронное письмо для активации не будет отправлено, если указанный адрес электронной почты уже зарегистрирован на веб-сайте Hilti. Чтобы сбросить пароль, используйте [забыли пароль](#)

[← ВЕРНУТЬСЯ](#)

## 6. Для завершения регистрации заполните данные учетной записи, используя пример ниже





## СОЗДАТЬ УЧЕТНУЮ ЗАПИСЬ HILTI

### Личная информация

ПОЖАЛУЙСТА, ЗАВЕРШИТЕ СОЗДАНИЕ УЧЕТНОЙ ЗАПИСИ, ЗАПОЛНИТЕ ФОРМУ НИЖЕ


**Note:** Если у вас уже есть учетная запись в Hilti, не отправляйте эту форму.

Пожалуйста, позвоните нам по телефону [8.800.080.0909](tel:88000800909) для настройки существующей учетной записи.

Обращение \*

Г-жа 

Имя \*

Елена 

Фамилия \*


Нефедова 

Должность \*

Руководитель / Начальник объекта 

+ ADD WORK PHONE NUMBER

Сотовый номер телефона \*

+7(777)7777777 

+ ADD FAX

\* Запрашиваемые поля



ПРОДОЛЖИТЬ



## Информация компании

Наименование компании \*

Строим вместе ✓

ИИН или номер удостоверения для частных лиц \*

1000000000 ✓

+ ADD TAX NUMBER 2

Вид деятельности \*

Внутренняя отделка ✓

Количество сотрудников \*

10 ✓

\*Запрашиваемые поля

[← ВЕРНУТЬСЯ НАЗАД](#)

[ПРОДОЛЖИТЬ](#)

## Детали платежа

Наименование компании

Строим вместе

+ ADD COMPANY NAME 2

Название улицы 3 \*

Тимирязева, 1 ✓

Город \*

Алматы ✓

Почтовый индекс \*

050000 ✓

Страна

KZ

Я согласен и принимаю [Общие положения и условия Nitli](#).\*

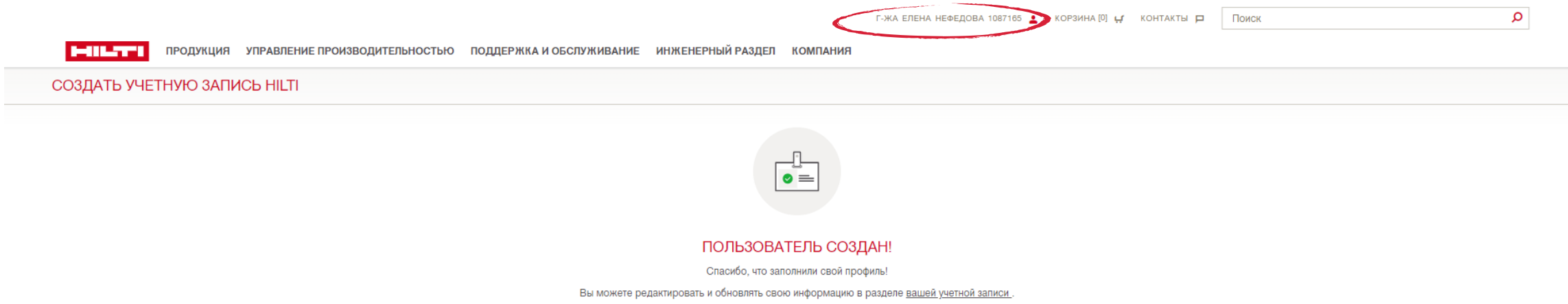
Подтверждение Профессионального Конечного Пользователя\*

\*Запрашиваемые поля

[← ВЕРНУТЬСЯ НАЗАД](#)

[ПРОДОЛЖИТЬ](#)

## 8. После ввода всех данных Вы можете увидеть номер учетной записи. Предоставленная Вами информация направлена на проверку в отдел по работе с клиентами для корректного оформления счетов и отгрузочных документов



The screenshot shows the top navigation bar of the Hilti website. The Hilti logo is on the left, followed by menu items: ПРОДУКЦИЯ, УПРАВЛЕНИЕ ПРОИЗВОДИТЕЛЬНОСТЬЮ, ПОДДЕРЖКА И ОБСЛУЖИВАНИЕ, ИНЖЕНЕРНЫЙ РАЗДЕЛ, КОМПАНИЯ. On the right, there is a user profile dropdown menu showing 'Г-ЖА ЕЛЕНА НЕФЕДОВА 1087165', a shopping cart icon with 'КОРЗИНА [0]', and a 'КОНТАКТЫ' button. A search bar with the text 'Поиск' is also visible. Below the navigation bar, a grey banner contains the text 'СОЗДАТЬ УЧЕТНУЮ ЗАПИСЬ HILTI'. The main content area features a circular icon with a document and a checkmark, followed by the heading 'ПОЛЬЗОВАТЕЛЬ СОЗДАН!' and the message 'Спасибо, что заполнили свой профиль!'. Below this, it states 'Вы можете редактировать и обновлять свою информацию в разделе [вашей учетной записи](#).'

## 9. В течение одного рабочего дня на Ваш электронный адрес придет письмо от отдела по работе с клиентами ([customerservice.kz@hilti.com](mailto:customerservice.kz@hilti.com)) с подтверждением регистрации, либо, при необходимости, запросом дополнительной информации

После подтверждения регистрации Вы сможете оформлять заказы онлайн

Предлагаем воспользоваться [Инструкцией по оформлению заказа](#)